


本品は CDT 用に開発された製品ですが、サイズの近い製品にも装着可能です。
サイズ違いの製品に取り付ける際に無理をするとゴム紐のエンドがカプラーから外れてしまう場合があります。


その場合は下記手順で修繕することができます。

【カプラーからゴム紐が外れた場合の対処法】


1 強引に引っばると、ゴム紐が抜けてしまう場合があります




2 外れてしまったり、ゴム紐を交換したい場合、マイナスドライバー等で半円形の隙間をくじります




3 キャップ状になっています



4 二本ともワニくちに納めます



5 キャップを押し込みます



6 完了

